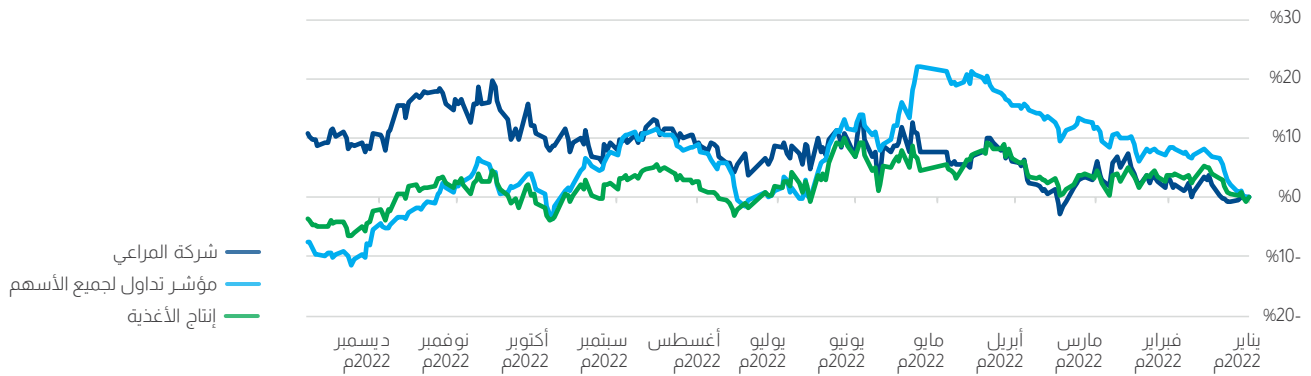


# معلومات المساهمين

معلومات عن سهم المراعي	
تاريخ الإدراج	2005م
البورصة	تداول السعودية
الرمز	2280
الرمز الدولي	SA000A0ETH1
عدد الأسهم المُصدرة	1,000,000,000
رسملة السوق بتاريخ 31 ديسمبر 2022م	53,500 مليون ريال سعودي
	14,266 مليون دولار أمريكي

نسبة التغير بين عامي 2021م و2022م	أقل سعر خلال 52 أسبوعاً	أعلى سعر خلال 52 أسبوعاً	سعر السهم قبل ثلاث سنوات	سعر السهم قبل سنة واحدة	سعر السهم 31 ديسمبر 2022م
9.7%	46.50	58.00	49.50	48.75	53.50

## أداء سهم شركة المراعي خلال العام 2022م



## سعر السهم ومعلومات المساهمين

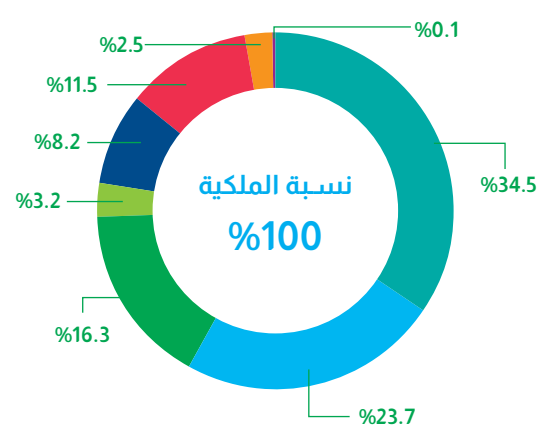
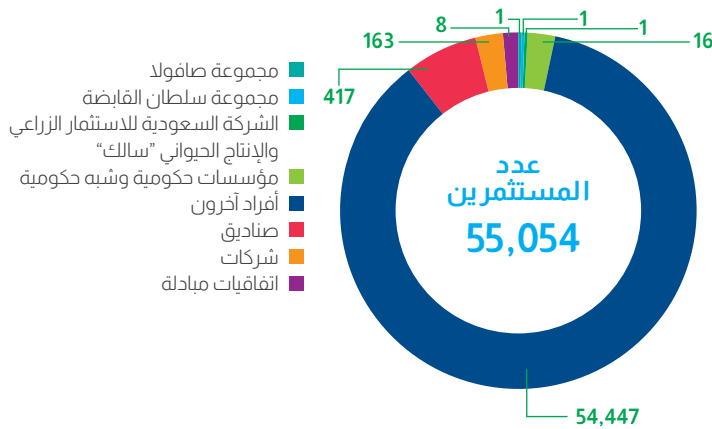
نسبته 8.2%. وتضم قائمة مساهمي شركة المراعي 37 مساهماً يملكون مليون سهم أو أكثر في الشركة، وتمثل حصصهم مجتمعة ما نسبته 89.8% من إجمالي الأسهم المُصدرة. تعرض الجداول التالية لمحة عامة حول مستثمري شركة المراعي:

**أسهم شركة المراعي**  
وصل عدد مساهمي شركة المراعي بتاريخ 31 ديسمبر 2022م إلى 55,054 مساهماً. وشكّلت الاستثمارات المؤسسية ما نسبته 91.8% من إجمالي ملكية الأسهم، فيما مثلت الاستثمارات الفردية ما

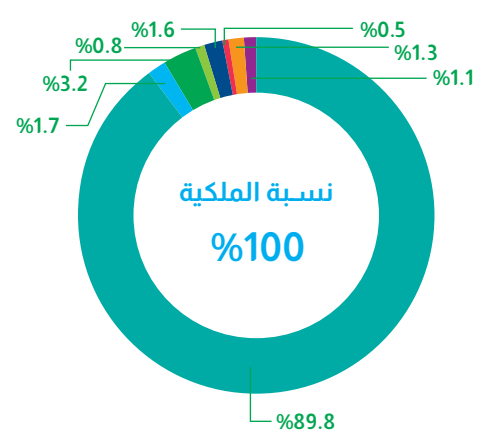
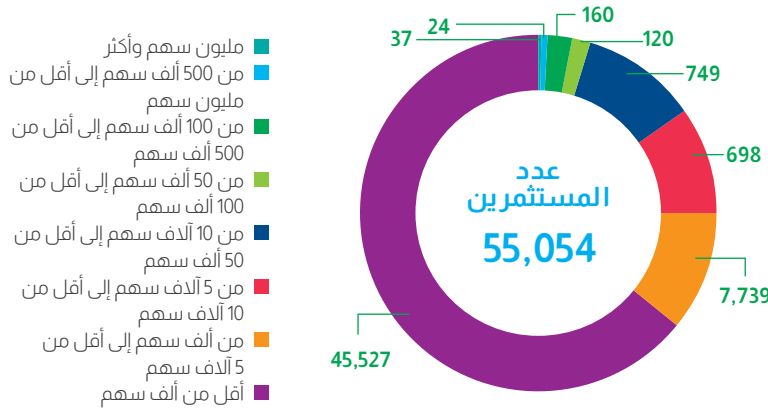
31 ديسمبر 2022م			مستثمرو شركة المراعي بحسب طبيعة المستثمر
عدد الأسهم	عدد المستثمرين	نسبة الملكية	استثمارات مؤسسية
917,701,238	607	91.8%	مستثمرون أفراد
82,298,762	54,447	8.2%	المجموع
1,000,000,000	55,054	100%	

31 ديسمبر 2022م			
عدد الأسهم	عدد المستثمرين	نسبة الملكية	مستثمرو شركة المراعي بحسب الجنسية
942,298,058	53,330	%94.2	مستثمرون سعوديون
57,701,942	1,724	%5.8	جنسيات أخرى
1,000,000,000	55,054	%100	المجموع

### مستثمرو شركة المراعي بحسب فئاتهم



### مستثمرو شركة المراعي بحسب حجم الملكية



### إشعار الملكية

وفقاً للمادة رقم 68 من قواعد طرح الأوراق المالية والالتزامات المستمرة، والصادرة عن هيئة الأسواق المالية، لم تحصل شركة المراعي خلال العام 2022م على إشعارات جديدة حول نسب ملكية جديدة تتجاوز 5% من الأسهم المُصدرة للشركة. ويوضح الجدول التالي ملكية ما نسبته 5% أو أكثر من الأسهم المُصدرة.

31 ديسمبر 2022م				
نهاية العام		بداية العام		ملكية 5% أو أكثر من الأسهم المُصدرة
نسبة الملكية	عدد الأسهم	نسبة الملكية	عدد الأسهم	
%34.5	345,218,236	%34.5	345,218,236	مجموعة صافولا
%23.7	236,956,536	%23.7	236,956,536	مجموعة سلطان القابضة
%16.3	163,233,480	%16.3	163,233,480	الشركة السعودية للاستثمار الزراعي والإنتاج الحيواني "سالك"
%74.5	745,408,252	%74.5	745,408,252	المجموع